

DESCARGA DOCUMENTO DIGITAL INSCRIPTO

El Documento Digital Inscripto.

Una vez que el documento que ingresó digitalmente para su registración se encuentre inscripto en forma definitiva, Ud. puede descargarlo desde la bandeja Mis Solicitudes.

Visualizará una 'Carátula' que contiene como archivos adjuntos (embebidos) el instrumento digital presentado para su registración y la Nota Digital de Registración (Art. 28 Ley 17801 – DTR 6/2020).

1. Obtención del Documento Digital Inscripto.

Desde la bandeja **Mis Solicitudes**, descargue el documento y guárdelo en la carpeta que Ud. elija en su ordenador.

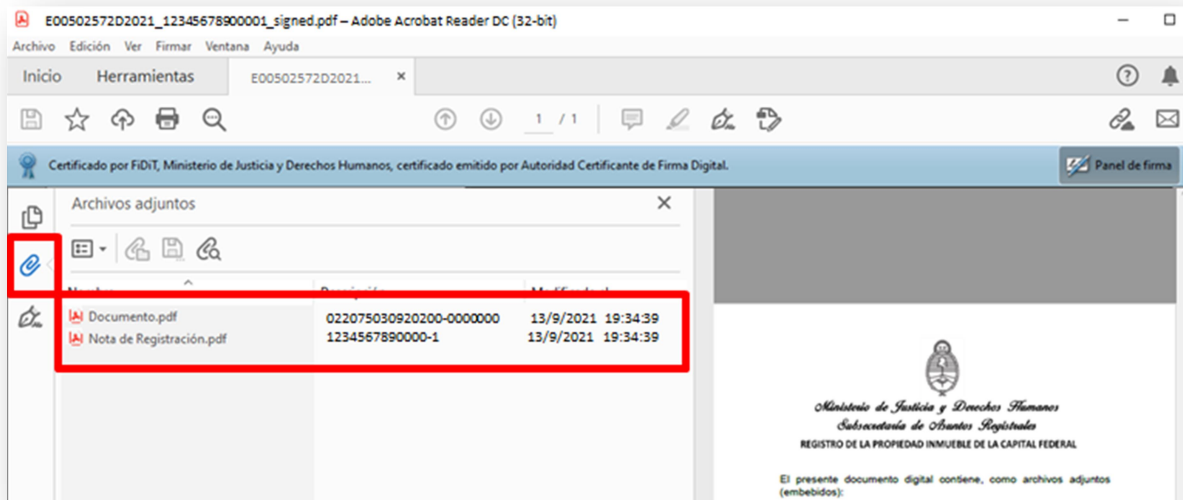


Desde la carpeta donde guardó el archivo, ábralo con **Adobe Acrobat**.

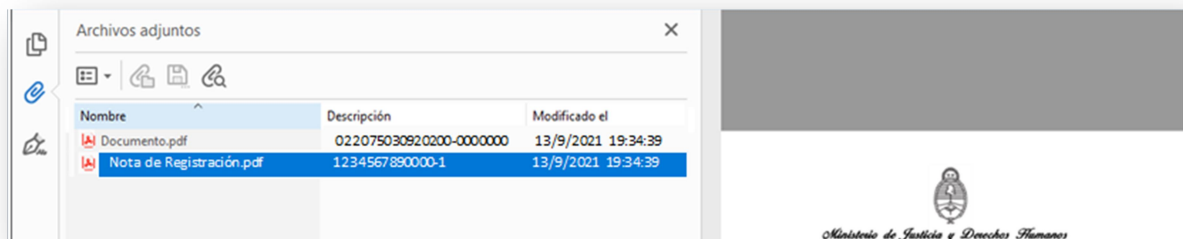


Tendrá disponible el 'Clip' y el 'Panel de firmas'.

Al tocar el clip, visualizará los archivos adjuntos (embebidos) del documento presentado para su registración.



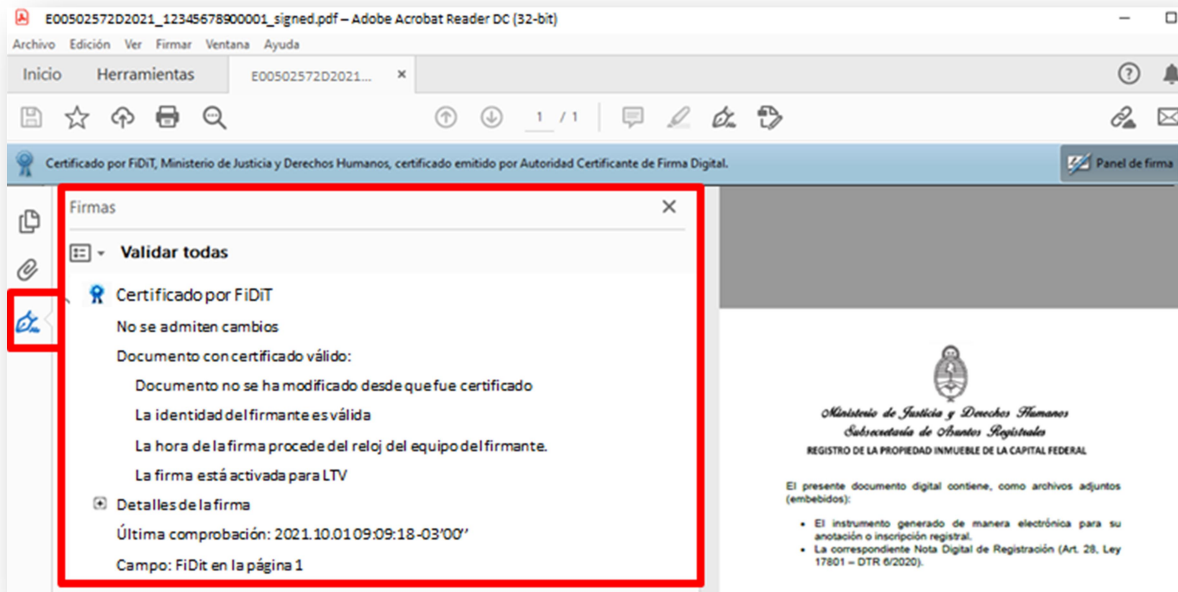
Posiciónese sobre el archivo que desea abrir y haga clic.



Se abrirá el archivo seleccionado. Por ejemplo al seleccionar el archivo 'Nota de Registración' visualizará la nota de Inscripción Registral.

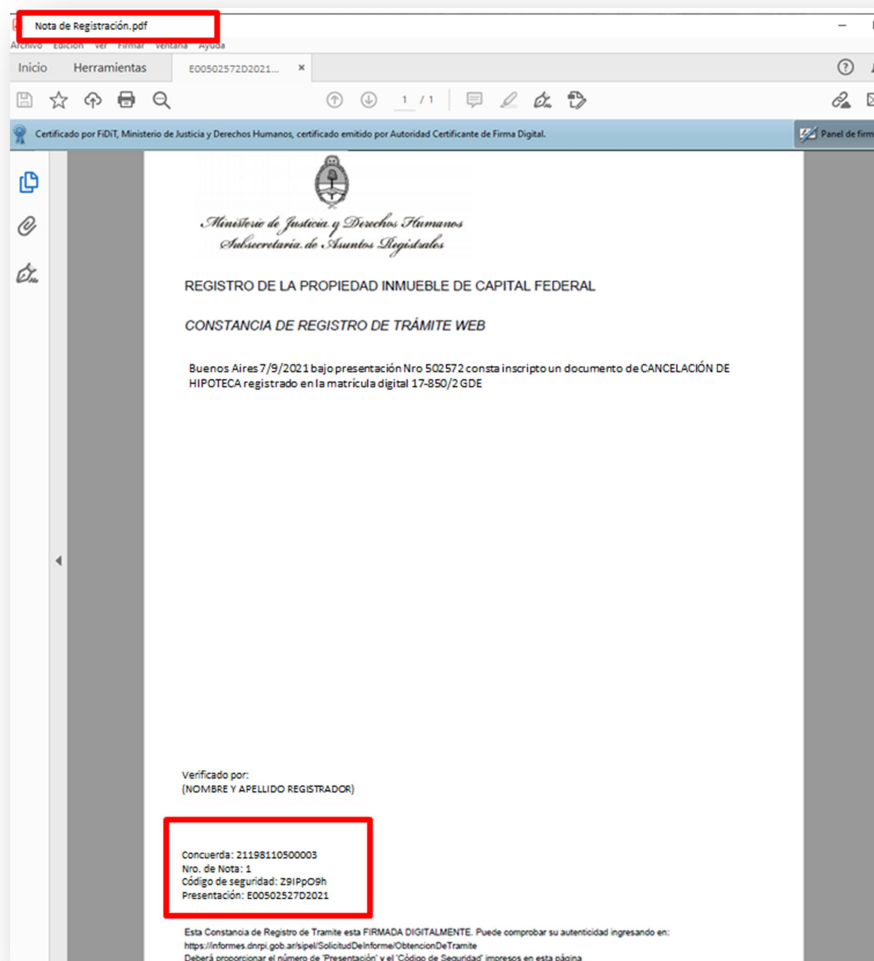


Al abrir el panel de firmas (ícono pluma) podrá **visualizar la firma digital del RPI.**

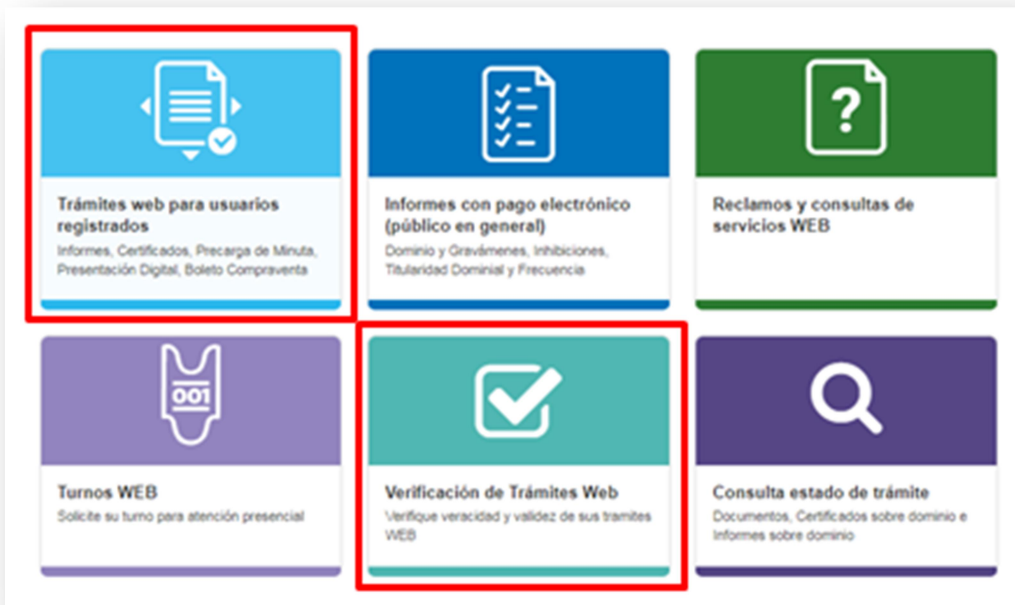


2. Verificar la veracidad y validez de un Trámite digital.

En la Nota de Registración (plancha digital), encontrará el código de Entrada y el Código de Seguridad.



Desde www.dnrpi.jus.gov.ar ingresando por cualquiera de estos botones, podrá acceder a **Verificar Trámite**.



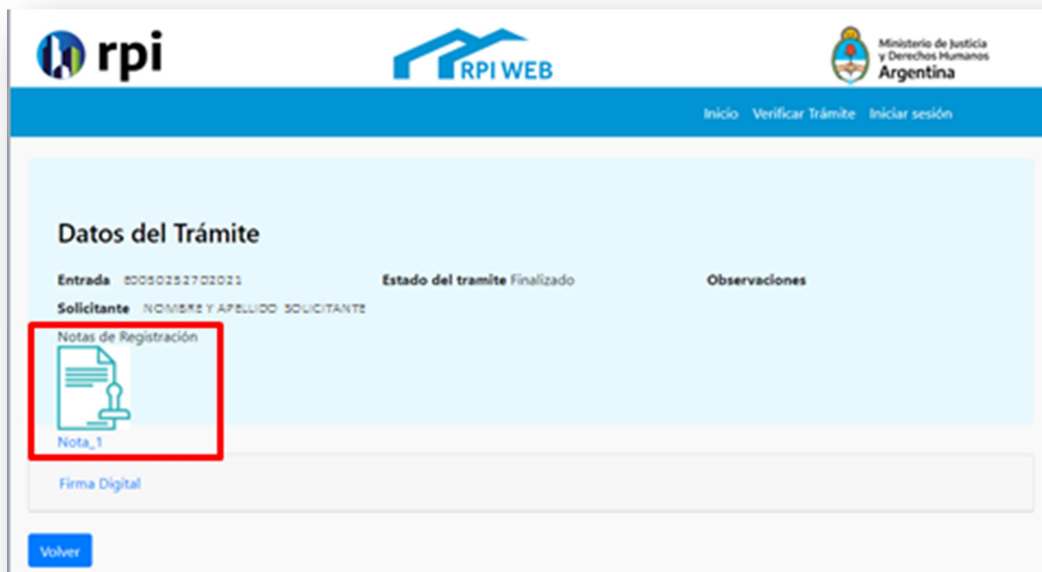
Ingrese el Código de Entrada y el Código de Seguridad que constan en la Nota de Registración.

The screenshot shows the 'Verificar Trámite' page on the RPI WEB portal. The page includes the RPI logo, the RPI WEB logo, and the logo of the Ministerio de Justicia y Derechos Humanos Argentina. The navigation bar contains 'Inicio', 'Verificar Trámite', and 'Iniciar sesión'. The main content area is titled 'Verificar Veracidad y Validez de un Trámite' and contains two input fields:

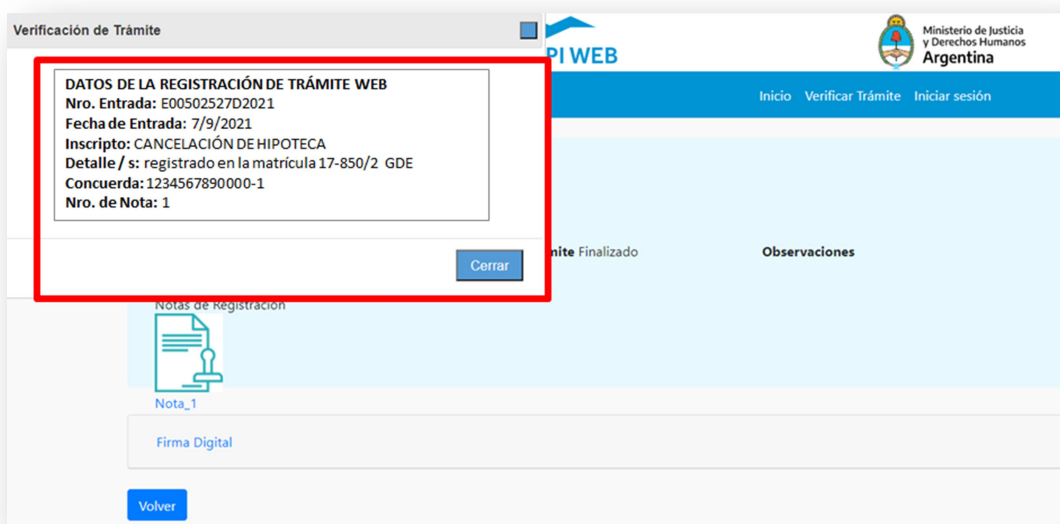
- Código de Entrada**: **Ayuda:** Coloque el Código de Entrada que se encuentra en el margen superior derecho del formulario de la solicitud. Ej. E0011223312014
- Código de Seguridad**: **Ayuda:** Coloque el Código de Seguridad que se encuentra en el margen superior derecho del formulario de la solicitud. Ej. aSJu5YUd

At the bottom, there is a CAPTCHA section with the text 'A N 6 A / G Código Imagen' and an input field. Below the CAPTCHA are two buttons: 'Obtener Trámite' and 'Volver'.

Aparecerá esta pantalla, haga clic sobre el ícono de la Nota de Inscripción.



Podrá visualizar la concordancia de datos con aquellos de la Nota de Inscripción.



Ante un inconveniente en la descarga de las constancias de inscripción o volantes, los datos incluidos en los mismos, o al verificar la veracidad y validez de un trámite, ingrese en *Reclamos y Consultas de Servicios Web* a través del link: <https://www.dnrpi.jus.gob.ar/reclamos.php>



TUTORIAL PRESENTACIÓN DIGITAL EN YOUTUBE

NOTARIAL https://youtu.be/nZ1_FquXkjU

JUDICIAL <https://youtu.be/SIUNRykmXRQ>